

SCB:s medborgarundersökning 2018

Vaggeryds kommun



Innehållsförteckning

Rapport

SCB:s medborgarundersökning 2018.....	1
Om undersökningen.....	2
<u>Resultat Del A: Nöjd-Region-Index (NRI)</u>	
– Hur ser medborgarna på kommunen som en plats att bo och leva på? ..	3
<u>Resultat Del B: Nöjd-Medborgar-Index (NMI)</u>	
– Hur ser medborgarna på kommunens verksamheter?	6
<u>Resultat Del C: (Nöjd-Inflytande-Index (NII)</u>	
– Hur ser medborgarna på sitt inflytande i kommunen?	9

SCB:s medborgarundersökning hösten 2018

Varje år erbjuder Statistiska centralbyrån (SCB) Sveriges kommuner att delta i SCB:s medborgarundersökning.

Sammanlagt deltog 111 kommuner 2018. Sedan undersökningen genomfördes första gången hösten 2005 har 268 av landets kommuner deltagit och 253 av dessa har deltagit mer än en gång.

I denna rapport redovisas resultatet för Vaggeryds kommun. Undersökningen genomfördes mellan den 23 augusti och den 5 november 2018. Ett slumpmässigt urval på 1 200 personer i åldrarna 18–84 år tillfrågades och av dessa besvarade 41 procent enkäten.

Jämförelser med resultat för samtliga kommuner avser de 111 kommuner som var med i undersökningen 2018.

SCB:s analysmodell med Nöjd-Kund-Index

Resultaten analyseras med SCB:s analysmodell med Nöjd-Kund-Index (NKI). Analysmodellen är uppbyggd dels av ett mått på den totala nöjdheten och dels av ett antal frågeområden som återger delar av den undersökta verksamheten eller området. Analysmodellen syftar till att visa vad som bör prioriteras för att öka nöjdheten bland kommunens invånare.

Tre olika delar med varsitt helhetsbetyg

- Helhetsbetyget *Nöjd-Region-Index (NRI)*, med frågor om kommunen som en plats att bo och leva på.

- Helhetsbetyget *Nöjd-Medborgar-Index (NMI)*, med frågor om kommunens olika verksamheter.
- Helhetsbetyget *Nöjd-Inflytande-Index (NII)*, med frågor om invånarnas inflytande på kommunala beslut och verksamheter.

Mer om modellen

- Helhetsbetygen mäts med tre specifika frågor.
- Frågorna besvaras på 10-gradiga skalor, där 1 är lägsta betyg och 10 är högsta betyg.
- Frågeområdenas resultat redovisas som betygsindex, vilka kan variera mellan 0 och 100.
- Betygsindex under 40 klassas som "inte godkänt". Gränsen för "nöjd" går vid 55 och 75 eller högre tolkas som "mycket nöjd".

Alla kommenterade skillnader mellan kommunens betygsindex och genomsnittresultaten i rapporten är statistiskt säkerställda om inget annat anges. Läs mer om felmarginaler i rapportbilagan.

Inför eget arbete med resultaten

Det är viktigt att komma ihåg att SCB:s medborgarundersökning är en attitydundersökning och ingen brukarundersökning. Undersökningen är tänkt att vara ett av flera verktyg för att få en bild av hur kommunens invånare ser på sin kommun. Det är därför viktigt att även inhämta kunskap från andra håll om de områden som undersökningen tar upp.

Modellanalyserna syftar till att ge en helhetsbild som pekar ut vilka områden som har särskilt stor betydelse för en förbättring av de helhetsbetyg som invånarna ger sin kommun.

Rapportbilaga

Till denna resultatrapport finns en rapportbilaga. I rapportbilagan finns mer ingående information om undersökningen, analysmodellen med NKI, anvisningar för att tolka och arbeta vidare med resultaten, enkäten och deltagande kommuners svarsfrekvenser.

Tabell- och diagrambilaga

Till denna resultatrapport finns även en tabell- och diagrambilaga. Bilagan innehåller samtliga tabeller och diagram för Vaggeryds kommun som använts till analysen i denna rapport.

Jämförelser med andra kommuner och undersökningsomgångar

Jämförelser mellan enskilda kommuner ska göras med viss försiktighet, då verksamheter och förhållanden kan variera mellan olika kommuner. Det kan finnas skillnader mellan kommunerna som i sin tur förklarar skillnader i nöjdhet, vilka inte fångas av undersökningen. Resultaten för de kommuner som varit med i undersökningen från 2010 och framåt är tillgängliga via www.scb.se/medborgarundersokningen. Den 20 december publicerar vi årets resultat under *Demokrati* i SCB:s statistikdatabas, www.statistikdatabasen.scb.se.

Om undersökningen

Population och urval

Populationen är Vaggeryds kommuns invånare i åldrarna 18–84 år. Undersökningen genomfördes som en urvalsundersökning och SCB:s register över totalbefolkningen var urvalsram. Som standard drogs ett urval om 800 personer i kommuner med färre än 10 000 invånare i åldrarna 18–84 år, 1 200 personer i kommuner med 10 000–59 999 invånare och 1 600 personer i kommuner med 60 000 eller fler invånare i dessa åldrar.

Insamling

Innan insamlingsstart skickades ett förebrev ut med information om undersökningen och dess syfte. I förbrevet trycktes inloggningsuppgifter som gjorde det möjligt att besvara enkäten via internet. På webben fanns enkäten tillgänglig på svenska, engelska, finska och spanska. Efter förbrevet skickades enkät och informationsbrev ut. Pappersenkäten fanns även tillgänglig på arabiska att beställa från SCB. Två påminnelser skickades ut, varav den sista innehöll en ny enkät. Insamlingen pågick mellan 23 augusti och 5 november 2018.

Svarsandel

Svarsandelen för Vaggeryds kommun blev 41 procent. Vaggeryds kommun deltog även i medborgarundersökningen våren 2016. Svarsandelen blev då 42 procent. Den genomsnittsliga svarsfrekvensen för samtliga deltagande kommuner 2018 blev 41 procent.

Del A. Nöjd-Region-Index (NRI)

Hur ser medborgarna på Vaggeryds kommun som en plats att bo och leva på?

Tabell A1. Nöjd-Region-Index (NRI), indexet *Rekommendation* och frågeområdenas betygsindex för Vaggeryds kommun samt för samtliga 111 kommuner i undersökningsomgången 2018.

	Vaggeryds kommun		Samtliga kommuner
	Betygsindex	Felmarg.	Betygsindex
NRI	65	±2,0	62
Rekommendation	68	±2,4	66
Arbetsmöjligheter	71	±2,3	58
Utbildningsmöjligheter	70	±2,0	61
Kommunikationer	66	±1,7	60
Trygghet	64	±2,4	58
Fritidsmöjligheter	58	±1,8	61
Kommersiellt utbud	57	±2,3	63
Bostäder	56	±2,2	53

Det sammanfattande betygsindexet Nöjd-Region-Index (NRI) för hur medborgarna bedömer Vaggeryds kommun som en plats att bo och leva på blev 65.

För Vaggeryds kommun är det främst förbättringar av betygsindexen för frågeområdena *Bostäder* samt *Fritidsmöjligheter* som kan höja helhetsbetyget Nöjd-Region-Index.

49 procent av medborgarna i Vaggeryds kommun kan starkt rekommendera vänner och bekanta att flytta till kommunen (betyg 8-10 på den 10-gradiga skalan) medan 12 procent vill avråda från det (betyg 1-4 på den 10-gradiga skalan).

NRI för samtliga 111 kommuner som var med i undersökningen 2018 blev 62. NRI för Vaggeryds kommun är högre jämfört med genomsnittresultatet.

Jämfört med genomsnittresultatet är betygsindexet för frågeområdet ...

... **Rekommendation** inte säkerställt högre eller lägre.

... **Arbetsmöjligheter** högre.

... **Utbildningsmöjligheter** högre.

... **Bostäder** högre.

... **Kommunikationer** högre.

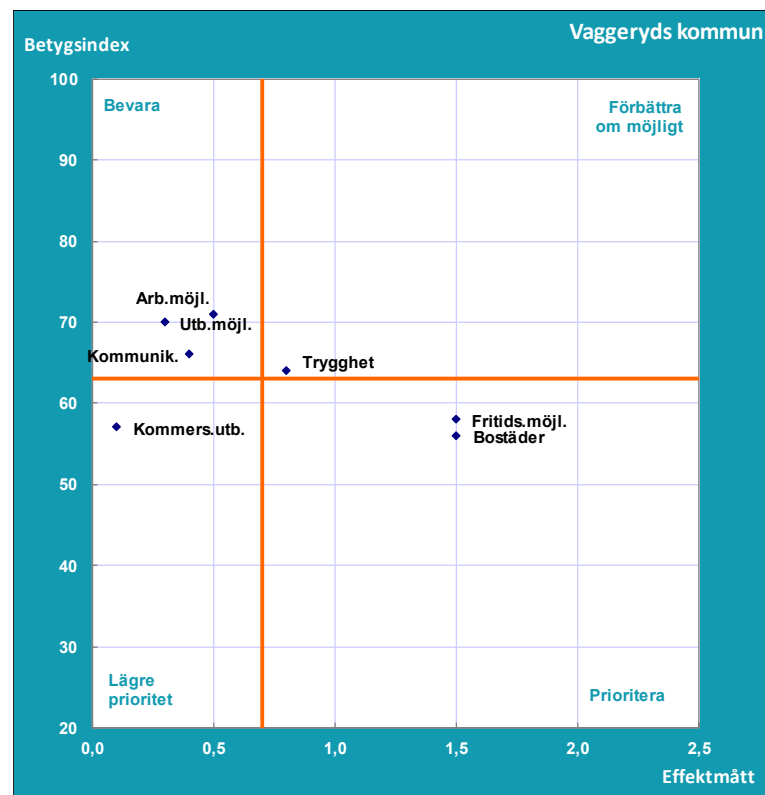
... **Kommersiellt utbud** lägre.

... **Fritidsmöjligheter** lägre.

... **Trygghet** högre.

Vilka frågeområden bör uppmärksammas för att få nöjdare medborgare i Vaggeryds kommun?

Diagram A1. Nöjd-Region-Index (NRI).
Prioriteringsmatris för Vaggeryds kommun 2018.



Frågeområden som bör **Prioriteras** förväntas vid en förbättring ha stor påverkan på helhetsbetyget NRI. Dessa har fått relativt låga betygsindex och har förhållandevis hög effekt, det vill säga stor påverkan på helhetsbetyget NRI.

I en andra prioriteringsgrupp återfinns de frågeområden som hamnar upp till höger i matrisen, **Förbättra om möjligt**. Även dessa områden har förhållandevis höga effektmått och bör därför om möjligt förbättras.

Frågeområden som hamnat i den nedre vänstra delen av prioriteringsmatrisen kan ges **Lägre prioritet** eftersom en förbättring av deras låga betygsindex förväntas ha en lägre effekt på NRI.

Högst upp till vänster hamnar de frågeområden vars betygsindex kan **Bevaras**. En minskning av betygsindexet kan dock leda till att effektmåttet ökar och frågeområdet hamnar då i den prioriterade delen av matrisen.

Frågeområden som bör prioriteras

Bostäder, Fritidsmöjligheter

Frågeområden som bör förbättras om möjligt

Trygghet

Frågeområden som kan ges lägre prioritet

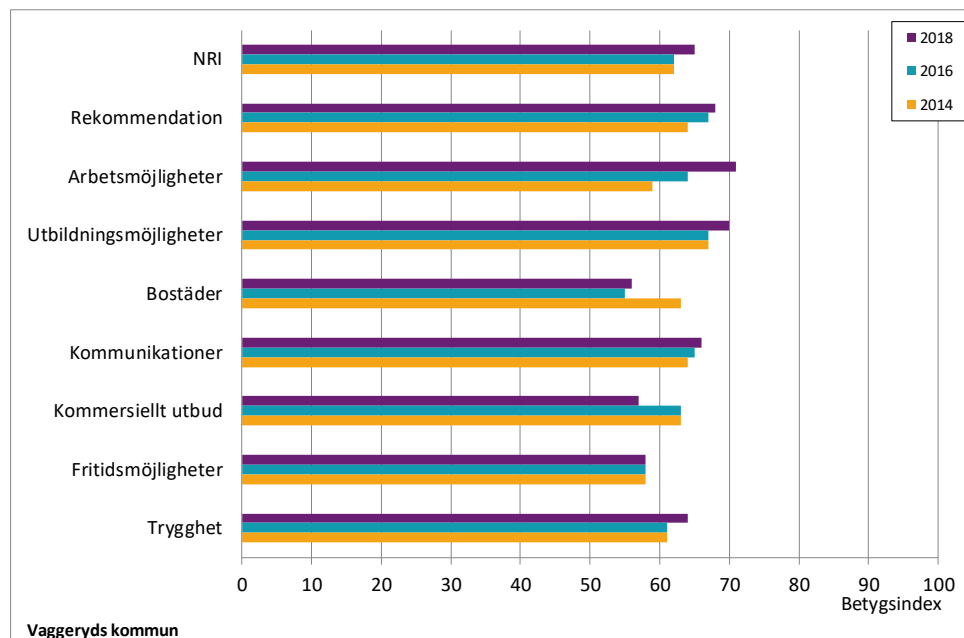
Kommersiellt utbud

Frågeområden som bör bevaras

Arbetsmöjligheter, Kommunikationer, Utbildningsmöjligheter

Jämförelser med tidigare år

Diagram A2. Nöjd-Region-Index (NRI), indexet *Rekommendation* och frågeområdenas betygsindex för Vaggeryds kommun. De tre senaste omgångarna kommunen deltagit.



Vaggeryds kommun deltog även i medborgarundersökningen våren 2006, våren 2008, våren 2010, våren 2012, våren 2014 och våren 2016.

NRI för Vaggeryds kommun blev 65 i årets undersökning. Det är inte en säkerställd förändring jämfört med våren 2016 då NRI var 62.

Jämfört med medborgarundersökningen som gjordes i Vaggeryds kommun våren 2016 har frågeområdet *Arbetsmöjligheter* fått högre betygsindex och frågeområdet *Kommersiellt utbud* fått lägre betygsindex.

Indexet *Rekommendation* blev 68 för Vaggeryds kommun i årets undersökning. Det är inte en säkerställd förändring jämfört med våren 2016 då indexet *Rekommendation* var 67.

Del B. Nöjd-Medborgar-Index (NMI) Hur ser medborgarna i Vaggeryds kommun på kommunens verksamheter?

Tabell B1. Nöjd-Medborgar-Index (NMI), indexet *Bemötande och tillgänglighet* samt verksamheterna efter sina betygsindex för Vaggeryds kommun samt för samtliga 111 kommuner i undersökningsomgången 2018.

	Vaggeryds kommun		Samtliga kommuner
	Betygsindex	Felmarg.	Betygsindex
NMI	60	±2,4	56
Bemötande och tillgänglighet	60	±2,6	57
Vatten och avlopp	84	±2,2	78
Räddningstjänsten	80	±2,1	77
Förskolan	67	±2,9	64
Renhållning och sophämtning	67	±2,5	66
Gymnasieskolan	64	±2,4	59
Idrotts- och motionsanläggningar	61	±2,1	61
Grundskolan	58	±2,7	59
Gång- och cykelvägar	57	±2,9	55
Gator och vägar	56	±2,9	54
Kultur	54	±2,2	62
Äldreomsorgen	53	±2,7	52
Miljöarbete	52	±3,1	56
Stöd för utsatta personer	50	±2,6	50

Det sammanfattande betygsindexet Nöjd-Medborgar-Index (NMI) för hur medborgarna bedömer kommunens verksamheter i Vaggeryds kommun blev 60.

För Vaggeryds kommun är det främst förbättringar av betygsindexen för verksamheterna *Miljöarbete*, *Äldreomsorgen*, *Gator och vägar* samt *Grundskolan* som kan höja helhetsbetyget Nöjd-Medborgar-Index.

Betygsindexet för *Bemötande och tillgänglighet*, det vill säga hur medborgarna bedömer kommunens tillgänglighet och det bemötande de får i sin kontakt med kommunen, blev 60 i Vaggeryds kommun.

NMI för samtliga 111 kommuner som var med i undersökningen 2018 blev 56. NMI för Vaggeryds kommun är högre jämfört med genomsnittresultatet. Jämfört med genomsnittresultatet är betygsindexet för verksamheten ...

... *Bemötande och tillgänglighet* högre.

... *Förskolan* inte säkerställt högre eller lägre.

... *Grundskolan* inte säkerställt högre eller lägre.

... *Gymnasieskolan* högre.

... *Äldreomsorgen* inte säkerställt högre eller lägre.

... *Stöd för utsatta personer* inte säkerställt högre eller lägre.

... *Räddningstjänsten* högre.

... *Gång- och cykelvägar* inte säkerställt högre eller lägre.

... *Gator och vägar* inte säkerställt högre eller lägre.

... *Idrotts- och motionsanläggningar* inte säkerställt högre eller lägre.

... *Kultur* lägre.

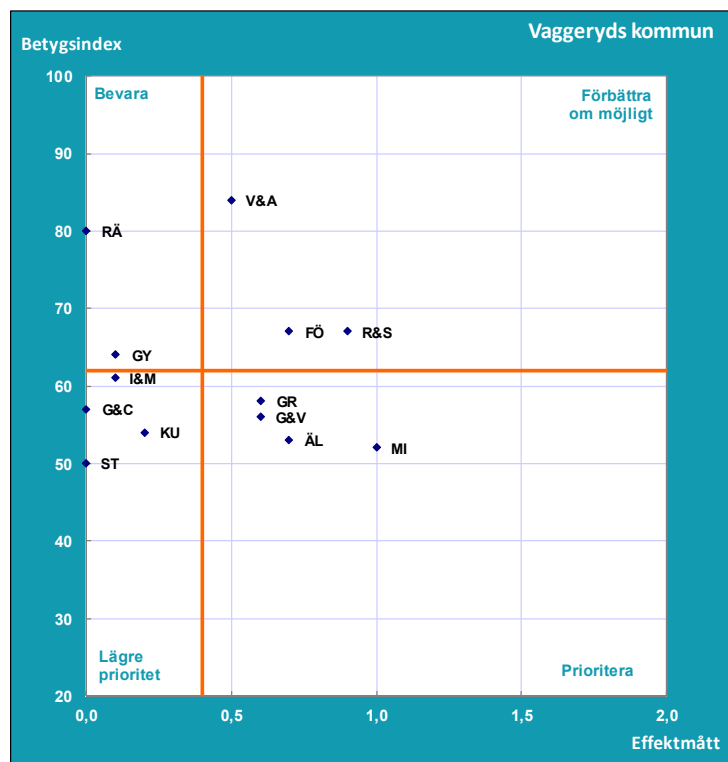
... *Miljöarbete* lägre.

... *Renhållning och sophämtning* inte säkerställt högre eller lägre.

... *Vatten och avlopp* högre.

Vilka verksamheter bör uppmärksammas för att få nöjdare medborgare i Vaggeryds kommun?

Diagram B1. Nöjd-Medborgar-Index (NMI).
Prioriteringsmatris för Vaggeryds kommun 2018.



Verksamheter som bör prioriteras

Miljöarbete, Äldreomsorgen, Gator och vägar, Grundskolan

Verksamheter som bör förbättras om möjligt

Renhållning och sophämtning, Förskolan, Vatten och avlopp

Verksamheter som kan ges lägre prioritet

Kultur, Idrotts- och motionsanläggningar, Stöd för utsatta personer, Gång- och cykelvägar

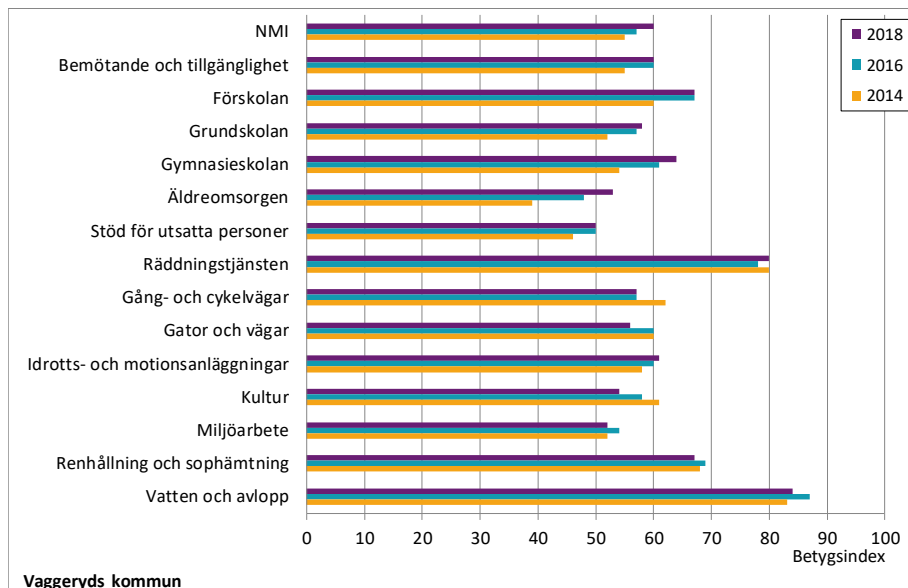
Verksamheter som bör bevaras

Gymnasieskolan, Räddningstjänsten

FÖ Förskolan	I&M Idrotts- och motionsanläggningar	RÅ Räddningstjänsten
G&C Gång- och cykelvägar	KU Kultur	ST Stöd för utsatta personer
G&V Gator och vägar	MI Miljöarbete	V&A Vatten och avlopp
GR Grundskolan	R&S Renhållning och sophämtning	ÄL Äldreomsorgen
GY Gymnasieskolan		

Jämförelser med tidigare år

Diagram B2. Nöjd-Medborgar-Index (NMI), indexet *Bemötande och Tillgänglighet* samt verksamheternas betygsindex för Vaggeryds kommun. De tre senaste omgångarna kommunen deltagit.



Vaggeryds kommun deltog även i medborgarundersökningen våren 2006, våren 2008, våren 2010, våren 2012, våren 2014 och våren 2016.

NMI för Vaggeryds kommun blev 60 i årets undersökning. Det är inte en säkerställd förändring jämfört med våren 2016 då NMI var 57.

För Vaggeryds kommun har inga verksamheter fått säkerställt förändrade betygsindex jämfört med våren 2016.

Indexet *Bemötande och tillgänglighet* blev 60 för Vaggeryds kommun i årets undersökning. Det är inte en säkerställd förändring jämfört med våren 2016. Även då var indexet *Bemötande och tillgänglighet* 60.

Del C. Nöjd-Inflytande-Index (NII) Hur ser medborgarna i Vaggeryds kommun på sitt inflytande i kommunen?

Tabell C1. Nöjd-Inflytande-Index (NII) och frågeområdena efter sina betygsindex för Vaggeryds kommun samt för samtliga 111 kommuner i undersökningsomgången 2018.

	Vaggeryds kommun		Samtliga kommuner
	Betygs-index	Fel-marg.	Betygs-index
NII	47	±2,5	42
Information	60	±2,5	56
Kontakt	56	±2,4	52
Förtroende	52	±2,4	48
Påverkan	46	±2,5	42

Det sammanfattande betygsindexet Nöjd-Inflytande-Index (NII) för hur medborgarna bedömer möjligheterna till inflytande i Vaggeryds kommun blev 47.

För Vaggeryds kommun är det främst förbättringar av betygsindexen för frågeområdena *Påverkan* samt *Förtroende* som kan höja helhetsbetyget Nöjd-Inflytande-Index.

NII för samtliga 111 kommuner som var med i undersökningen 2018 blev 42. NII för Vaggeryds kommun är högre jämfört med genomsnittresultatet.

Jämfört med genomsnittresultatet är betygsindexet för frågeområdet...

... **Kontakt** högre.

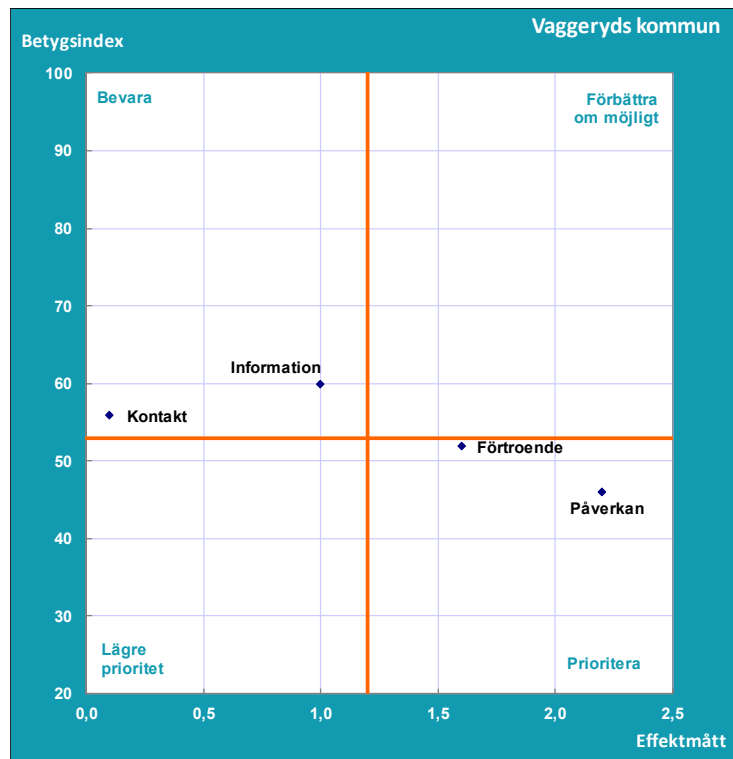
... **Information** högre.

... **Påverkan** högre.

... **Förtroende** högre.

Vilka frågeområden bör uppmärksammas för att få nöjdare medborgare i Vaggeryds kommun?

Diagram C1. Nöjd-Inflytande-Index (NII).
Prioriteringsmatris för Vaggeryds kommun 2018.



Frågeområden som bör prioriteras

Påverkan, Förtroende

Frågeområden som bör förbättras om möjligt

Inget frågeområde har hamnat här.

Frågeområden som kan ges lägre prioritet

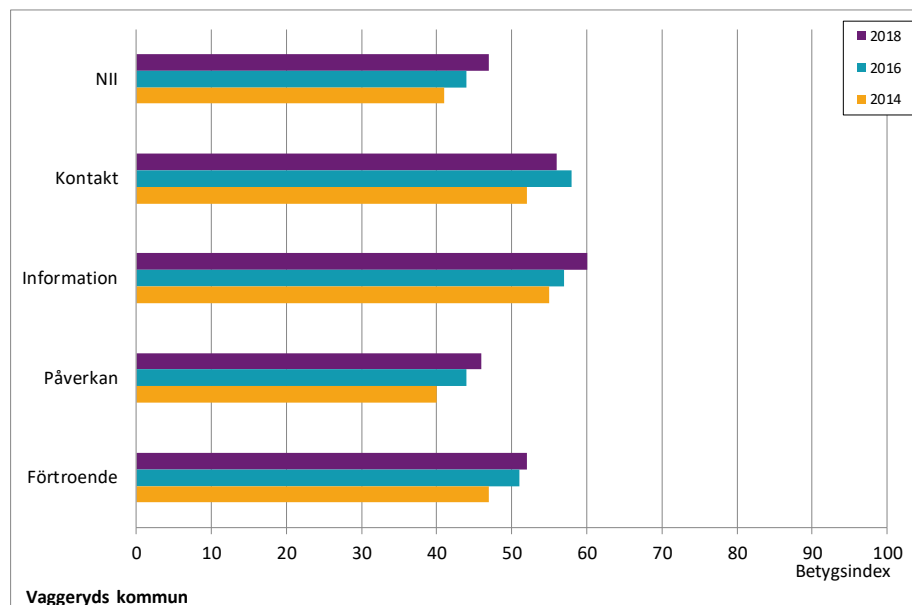
Inget frågeområde har hamnat här.

Frågeområden som kan bevaras

Information, Kontakt

Jämförelser med tidigare år

Diagram C2. Nöjd-Inflytande-Index (NII) och frågeområdenas betygsindex för Vaggeryds kommun. De tre senaste omgångarna kommunen deltagit.



Vaggeryds kommun deltog även i medborgarundersökningen våren 2006, våren 2008, våren 2010, våren 2012, våren 2014 och våren 2016.

NII för Vaggeryds kommun blev 47 i årets undersökning. Det är inte en säkerställd förändring jämfört med våren 2016 då NII var 44.

För Vaggeryds kommun har inga frågeområden fått säkerställt förändrade betygsindex jämfört med våren 2016.